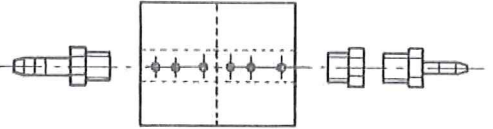
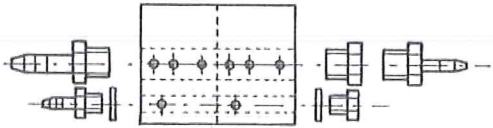
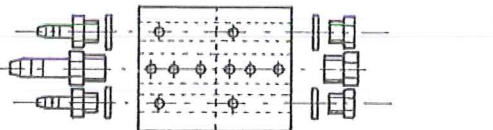
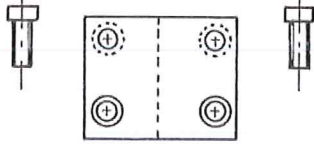
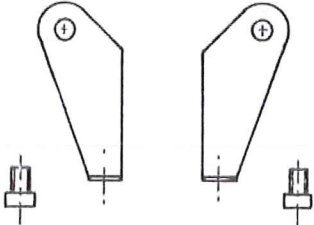
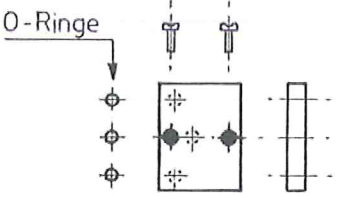
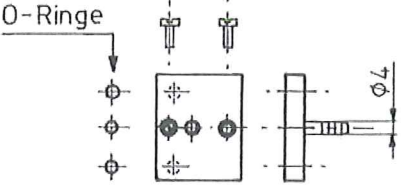


Artikel	Bestell-Nr.	Zeichnung
<b>Sammelschiene, kompl.</b> Ohne Kaskadenanschluss. Für Messschalter APA1... AA/AB/AK/BL.  *gezeichnet.	APA3.AA 1-1 APA3.AA 2-1* APA3.AA 3-1 APA3.AA 5-1	 <p style="text-align: right;">M 1:2,5</p>
<b>Sammelschiene, kompl.</b> Mit 1 Kaskadenanschluss. Für Messschalter APA1... AC/AM  *gezeichnet.	APA3.AA 1-20 APA3.AA 2-20* APA3.AA 3-20 APA3.AA 5-20	 <p style="text-align: right;">M 1:2,5</p>
<b>Sammelschiene, kompl.</b> Mit 2 Kaskadenanschlüssen. Für Messschalter APA1.AD07.  *gezeichnet.	APA3.AB 1-40 APA3.AB 2-40*	 <p style="text-align: right;">M 1:2,5</p>
<b>Fussplatte, kompl.</b> Für Bodenmontage.  *gezeichnet.	APA3.B 1 APA3.B 2* APA3.B 3 APA3.B 5	 <p style="text-align: right;">M 1:2,5</p>
<b>Befestigungswinkel, kompl.</b> Für Wandmontage.  *gezeichnet.	APA3.C	 <p style="text-align: right;">M 1:2,5</p>
<b>Abdeckplatte, kompl.</b> Anstelle eines Messschalters, falls die Sammelschiene mehr Plätze als Messschalter aufweist.  *gezeichnet.	H4 121 4823 0	 <p style="text-align: right;">M 1:2,5</p>
<b>Luftanschlussplatte, kompl.</b> Anstelle eines Messschalters. Siehe auch Beispiel Nr. 7 im Prospekt «Problemlösungen».  *gezeichnet.	C4 121 4831 0	 <p style="text-align: right;">M 1:2,5</p>

Änderungen vorbehalten